



Ce document a été mis en ligne par l'organisme [FormaV](#)®

Toute reproduction, représentation ou diffusion, même partielle, sans autorisation préalable, est strictement interdite.

Pour en savoir plus sur nos formations disponibles, veuillez visiter :

[www.formav.co/explorer](http://www.formav.co/explorer)

# BP CARRELAGE MOSAÏQUE

SESSION 2014

## ÉPREUVE PRATIQUE

**E2 : Étude de réalisation et mise en œuvre**

**Durée : 20h00 Coefficient : 7**

**E3 : Préparation et réalisation d'une mosaïque**

**Durée : 4h00 Coefficient : 3**

## DOSSIER PRÉPARATION

Thèmes	Pages
Page de garde	Page DP 1/4
Plan d'encombrement de l'ouvrage et Descriptif des supports E2 et E3	Page DP 2/4
Matière d'œuvre épreuve E2 et E3	Page DP 3/4
Outillage collectif et individuel	Page DP 4/4

BP CARRELAGE MOSAÏQUE	Code :	Session 2014	DOSSIER PRÉPARATION
E2-E3 - ÉPREUVES PRATIQUES	Durée :	Coefficient :	Page DP 1/4

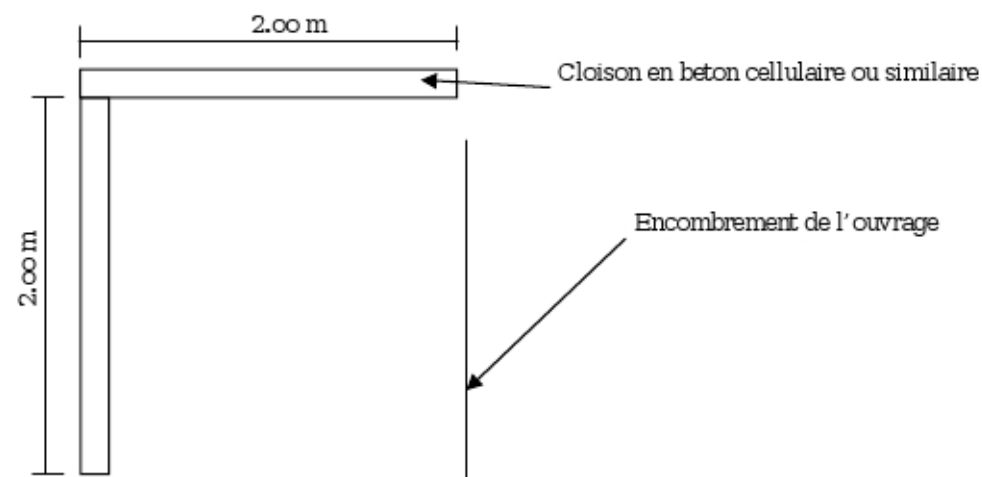
## PLAN D'ENCOMBREMENT DE L'OUVRAGE ET DESCRIPTIF DES SUPPORTS E2 et E3

### 1<sup>er</sup> exemple pour la préparation des supports en cloisons en angle à 90°

#### Bloc de béton cellulaire pour une cabine épreuve E2 :

Dimension d'un bloc (62.5 cm × 50 cm × 0.05 cm)

Il faut 17 plaques pour une cabine.

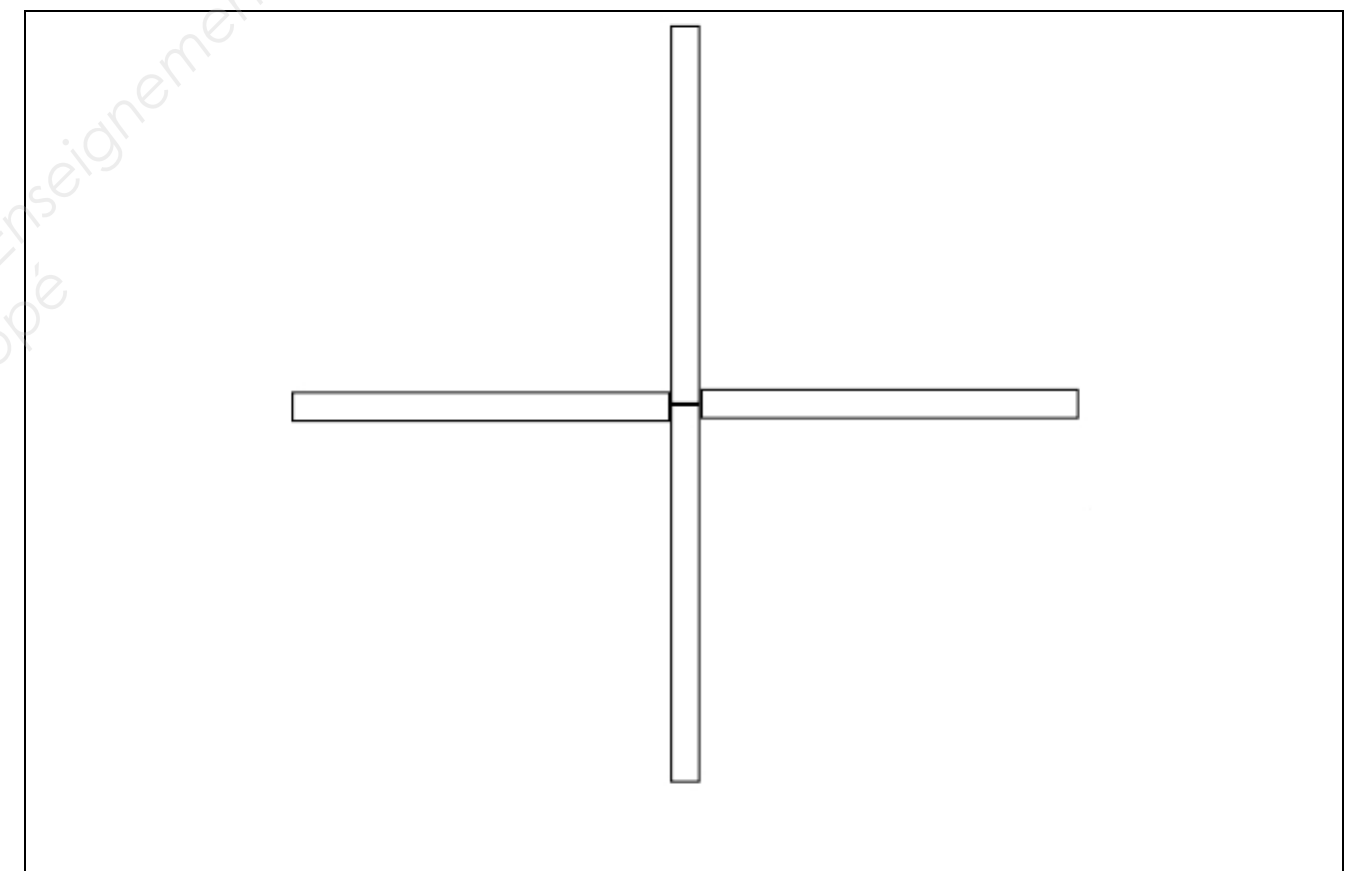


### 2<sup>ème</sup> exemple pour la préparation des supports en cloisons en croix

#### Bloc de béton cellulaire pour 4 cabines épreuve E2 :

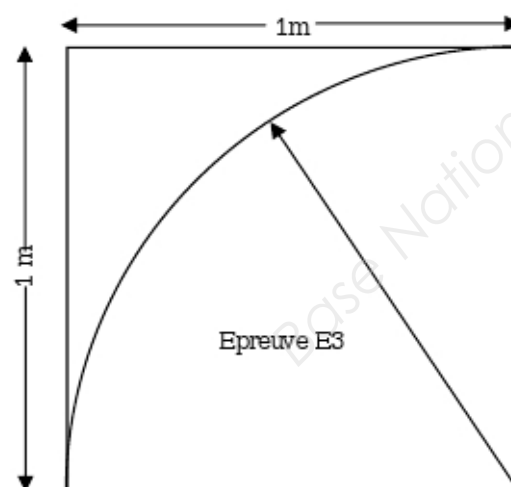
Dimension d'un bloc (62.5 cm × 50 cm × 0.05 cm)

Il faut 48 plaques pour 4 cabines.



#### PRÉPARATION CENTRE D'EXAMEN ÉPREUVE E3

**IMPORTANT :** L'épreuve E3 est réalisée sur la partie de l'ouvrage E2 laissée libre.



Pour les candidats ne présentant que l'épreuve E3 :  
Prévoir un support fixé au mur à 50 cm de hauteur du sol plan et carré de 1 m × 1 m de côté  
Tracer un arc de cercle de 99 cm de rayon limite de l'ouvrage de l'épreuve E3



### OUTILLAGE COLLECTIF (fourni par le centre d'examen)

1 machine de découpe à eau pour 3 candidats

1 branchement électrique pour 2 candidats

### OUTILLAGE INDIVIDUEL

#### Fourni par le centre d'examen :

Brouettes 1 pour 3 candidats

Pelle 1 pour 2 candidats

Balais 1 pour 2 candidats

Seau 2 par candidat

Machine à couper à eau avec disque diamanté 1 pour 4 candidats

Compas de rayon 0.90 cm 1 pour 5 candidats

Scie pour béton cellulaire 1 pour 3 candidats

Scie pour panneaux prêt à carreler 1 pour 3 candidats

Scie à métaux 1 pour 4 candidats

Plaque de contre plaqué de 15 mm d'épaisseur par 1m de côté « 1 plaque par candidat »

#### Fourni par le candidat :

Le nécessaire pour tracer et calculer

Le nécessaire pour écrire

Des crayons de couleur minimum trois

Caisse à outil de carreleur

Peignes de 3 mm

kit à joint

Meuleuse électroportative conforme aux normes de sécurité

Carrelette pour format de carreaux de 30 cm

Croisillons de 2 mm

Croisillons de 3 mm

Scie à béton cellulaire

Scie pour panneaux prêt à carreler

Scie pour à métaux

Règles de 0.50 m

Règles de 1.50 m

Règles de 2.00 m

**EPI (obligatoires)**

Copyright © 2026 FormaV. Tous droits réservés.

Ce document a été élaboré par FormaV® avec le plus grand soin afin d'accompagner chaque apprenant vers la réussite de ses examens. Son contenu (textes, graphiques, méthodologies, tableaux, exercices, concepts, mises en forme) constitue une œuvre protégée par le droit d'auteur.

Toute copie, partage, reproduction, diffusion ou mise à disposition, même partielle, gratuite ou payante, est strictement interdite sans accord préalable et écrit de FormaV®, conformément aux articles L.111-1 et suivants du Code de la propriété intellectuelle. Dans une logique anti-plagiat, FormaV® se réserve le droit de vérifier toute utilisation illicite, y compris sur les plateformes en ligne ou sites tiers.

En utilisant ce document, vous vous engagez à respecter ces règles et à préserver l'intégrité du travail fourni. La consultation de ce document est strictement personnelle.

Merci de respecter le travail accompli afin de permettre la création continue de ressources pédagogiques fiables et accessibles.