



Ce document a été mis en ligne par l'organisme [FormaV](#)®

Toute reproduction, représentation ou diffusion, même partielle, sans autorisation préalable, est strictement interdite.

Pour en savoir plus sur nos formations disponibles, veuillez visiter :

[www.formav.co/explorer](http://www.formav.co/explorer)

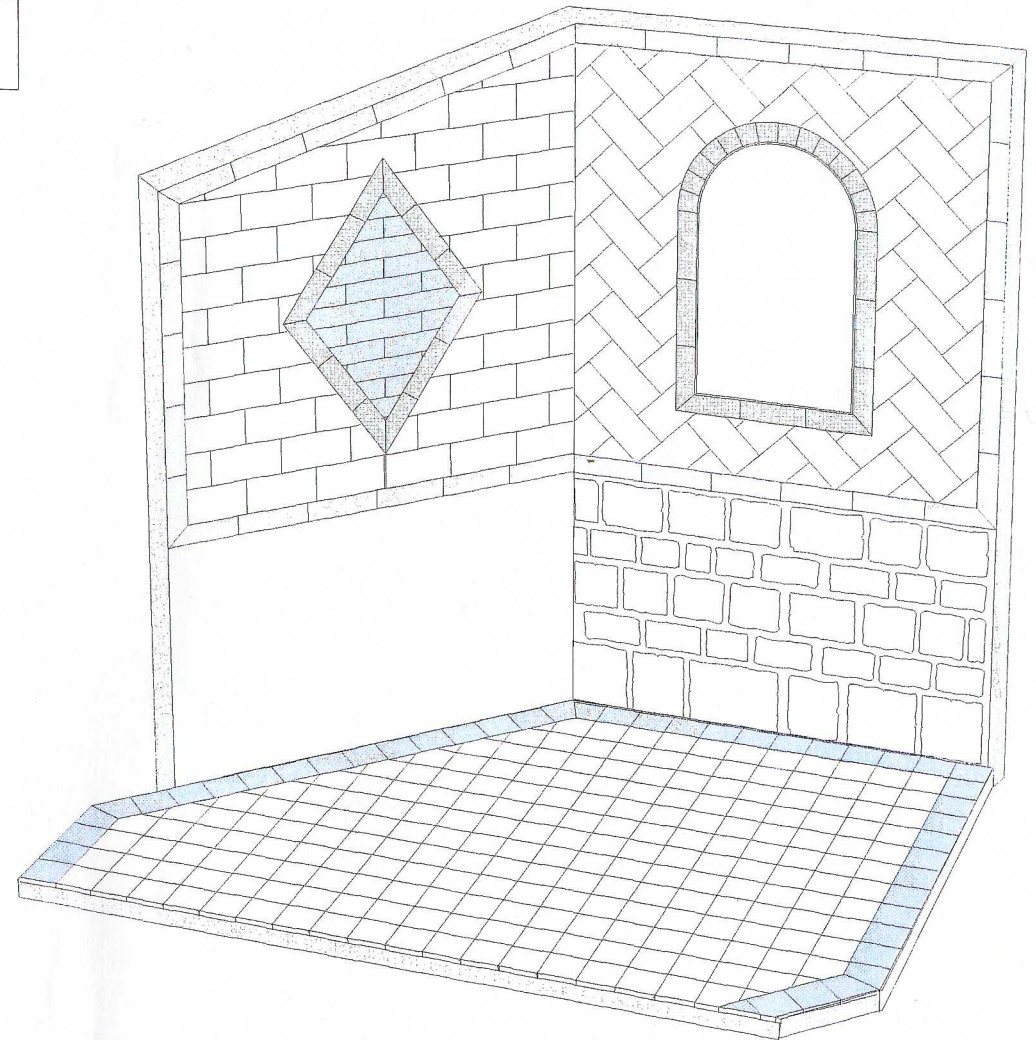
# BREVET PROFESSIONNEL CARRELAGE MOSAIQUE

## ETUDE ET REALISATION DE MISE EN OEUVRE

EPREUVE **E2** DUREE 20H

### CONTENU DU DOSSIER

- Présentation de l'ouvrage à réaliser page 1/6
- Descriptif des travaux page 2/6
- Déroulement des travaux
- Fiche contrat N°1 page 3/6
- Fiche contrat N°2 page 4/6
- Plans de l'ouvrage page 5/6
- Plans de l'ouvrage page 6/6



PERSPECTIVE DE L'EPREUVE

( Schéma à titre indicatif )

CODE EPREUVE :		EXAMEN : BP	SPECIALITE : Carrelage mosaïque	
SESSION 2006	SUJET	EPREUVE : E2 ETUDE DE REALISATION ET MISE EN OEUVRE		Calculatrice autorisée :
Durée : 20H		Coefficient : 7	N° sujet :	Page : 1 / 6

## DESCRIPTIF DES TRAVAUX

### Revêtement de sol :

- Revêtement grés émaillé 10 x 10 réalisé en pose scellée sur forme de pose de 4 cm d'épaisseur (Appareillage du tapis 10 x 10 clair et bordure 10 x 10 foncé), jointoyé au mortier à joints gris.

### Revêtement mural :

3 Bordures (parties grisées) : plaquettes de parement rouge

Losange : Plaquettes de parement émaillées bleues

Remplissage : Coupe de pierre sur panneau gauche et diagonale sur panneau droit en grés émaillés 10x20 jointoyé au mortier à joints.

- Revêtement en pierres reconstituées de plusieurs modules en pose collée, jointoyé au mortier spécial. (Réf : Pierreajoint) partie droite du soubassement.
- Les différents revêtements seront implantés suivant les axes des supports à recouvrir.
- Les revêtements muraux seront collés au mortier colle blanc C2.

## DEROULEMENT DES TRAVAUX

### Temps d'exécution conseillé :

1 <sup>er</sup> Jour	6H	<ul style="list-style-type: none"><li>• Décodage du sujet</li><li>• Implantation et réalisation du revêtement mural (panneau de droite en 1<sup>er</sup>)</li></ul>
2 <sup>ème</sup> Jour	Matin 3h Après midi 4h	<ul style="list-style-type: none"><li>• Suite du revêtement mural</li><li>- Epreuve E3</li></ul>
3 <sup>ème</sup> Jour	7h	- Soubassement + Sol
4 <sup>ème</sup> Jour	4H	<ul style="list-style-type: none"><li>• Jointoiement des revêtements.</li><li>• Finitions</li><li>• Nettoyage</li></ul>

Respecter l'utilisation des équipements de protection individuelle.

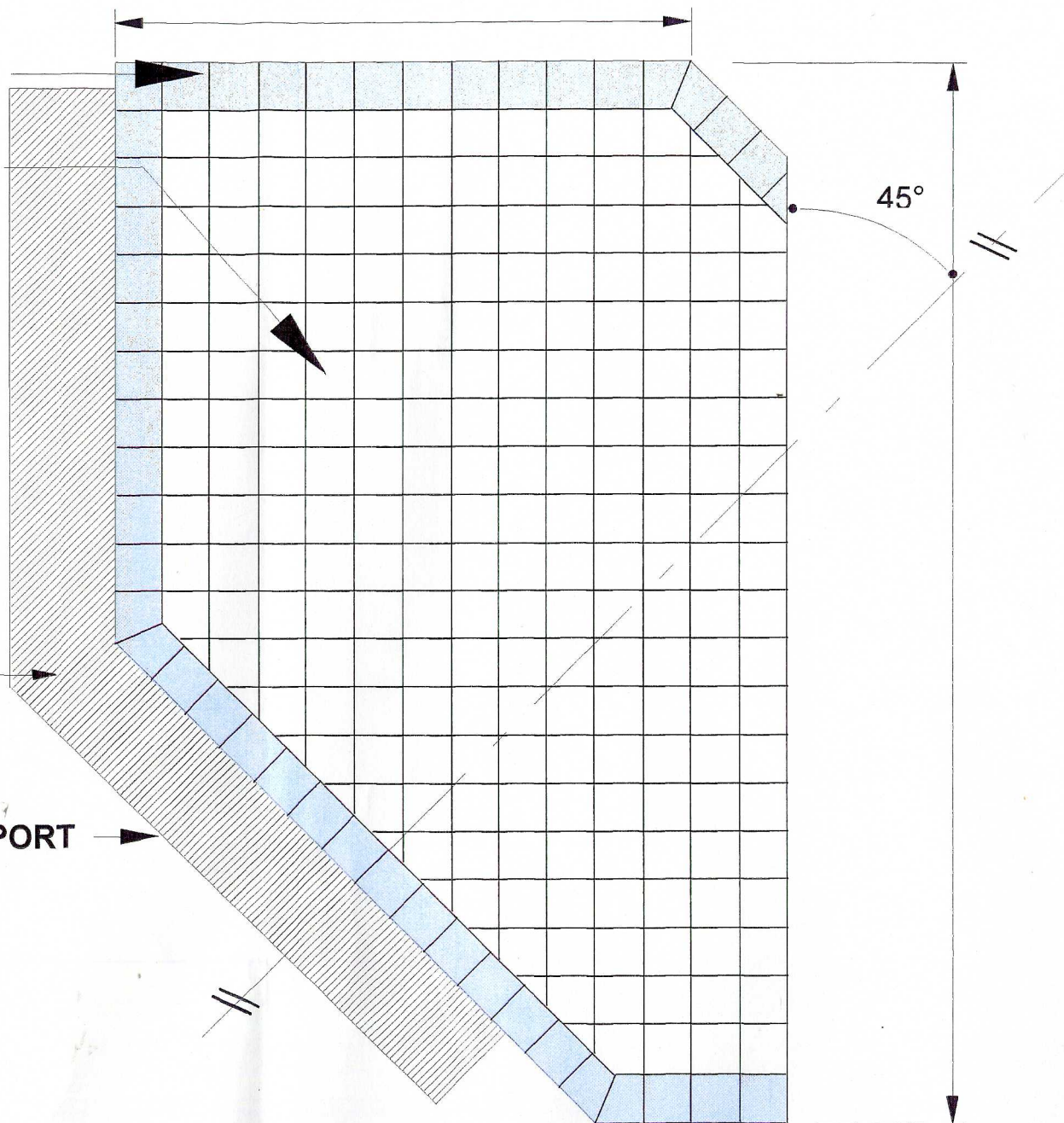


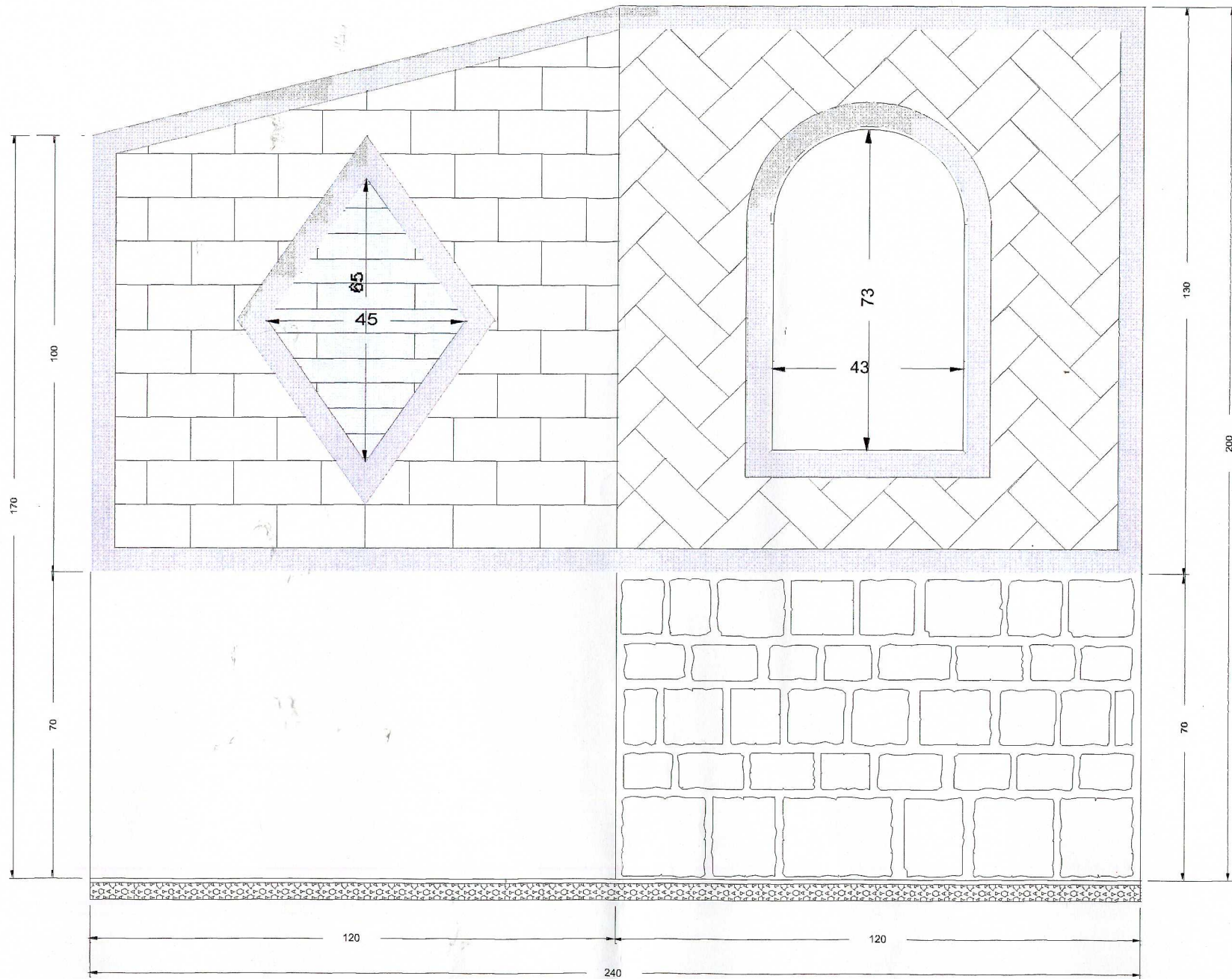


**BORDURE EN 10 X 10 Foncé**  
**CARREAUX DE 10 X 10 Clair**

**DEPART CARREAUX  
ENTIERS DANS  
L'ANGLE**

**MUR SUPPORT**





Copyright © 2026 FormaV. Tous droits réservés.

Ce document a été élaboré par FormaV® avec le plus grand soin afin d'accompagner chaque apprenant vers la réussite de ses examens. Son contenu (textes, graphiques, méthodologies, tableaux, exercices, concepts, mises en forme) constitue une œuvre protégée par le droit d'auteur.

Toute copie, partage, reproduction, diffusion ou mise à disposition, même partielle, gratuite ou payante, est strictement interdite sans accord préalable et écrit de FormaV®, conformément aux articles L.111-1 et suivants du Code de la propriété intellectuelle. Dans une logique anti-plagiat, FormaV® se réserve le droit de vérifier toute utilisation illicite, y compris sur les plateformes en ligne ou sites tiers.

En utilisant ce document, vous vous engagez à respecter ces règles et à préserver l'intégrité du travail fourni. La consultation de ce document est strictement personnelle.

Merci de respecter le travail accompli afin de permettre la création continue de ressources pédagogiques fiables et accessibles.